



SATISFAÇÃO COM A FORMAÇÃO OBTIDA NO POLITÉCNICO DE PORTALEGRE

DIPLOMADOS 2021 | 2022

Satisfação dos diplomados com a formação obtida no Politécnico de Portalegre

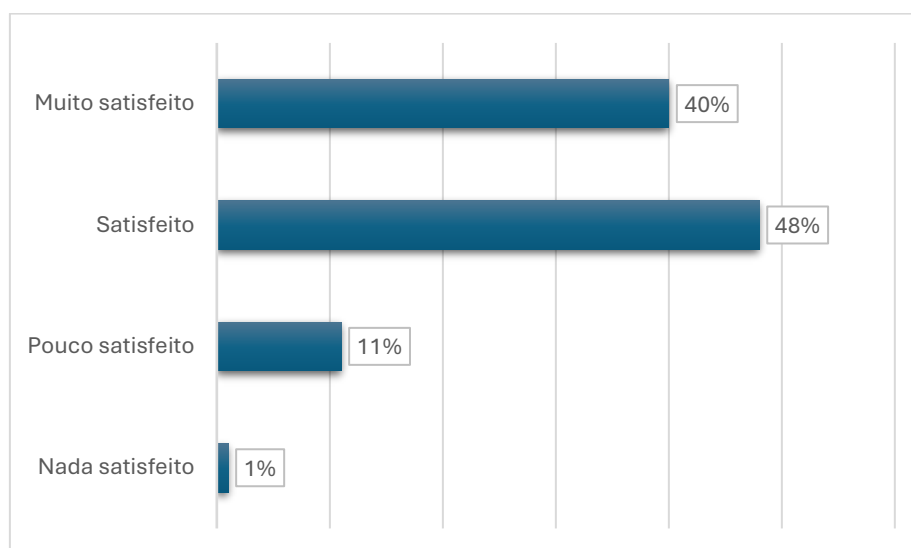
A satisfação dos diplomados com os ciclos de estudos foi calculada com base na aplicação de um inquérito por questionário aos diplomados que concluíram a sua formação académica no ano letivo de 2021/2022.

Os dados apresentados foram recolhidos do relatório de empregabilidade dos diplomados pelo Politécnico do Portalegre - Ano Letivo 2021/2022, elaborado pelo Gabinete de Avaliação e Qualidade em junho de 2024 (estudo anual).

1- Satisfação global com os ciclos de estudos

Dos 88 diplomados respondentes, 40% assinalaram estar "muito satisfeito" com a formação concluída no IPP, 48% assinalaram "satisfeito", 11% "pouco satisfeito" e 1% "nada satisfeito", conforme se pode verificar na figura 1.

Figura 1 - Satisfação global com o curso obtido no IPP



2- Satisfação com o ciclo de estudos por Escola

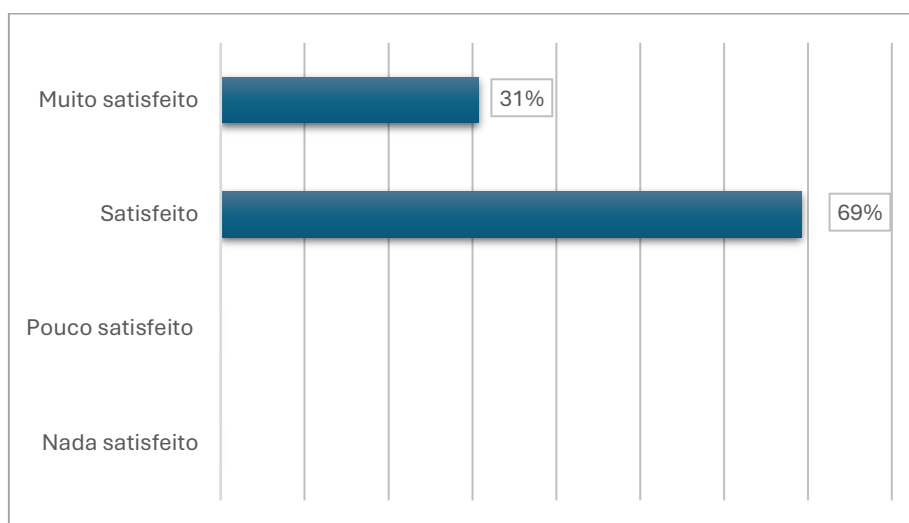
Escola Superior de Biociências de Elvas (ESBE)

Os estudantes respondentes que concluíram o ciclo de estudos na ESBE assinalaram estar “muito satisfeito” e “satisfeito” com o curso conforme consta na figura 2.

A satisfação é de 100% (31% de respostas de “muito satisfeito” e 69% de respostas de “satisfeito”).

De assinalar que não se verificaram respostas de “pouco satisfeito” ou “nada satisfeito”.

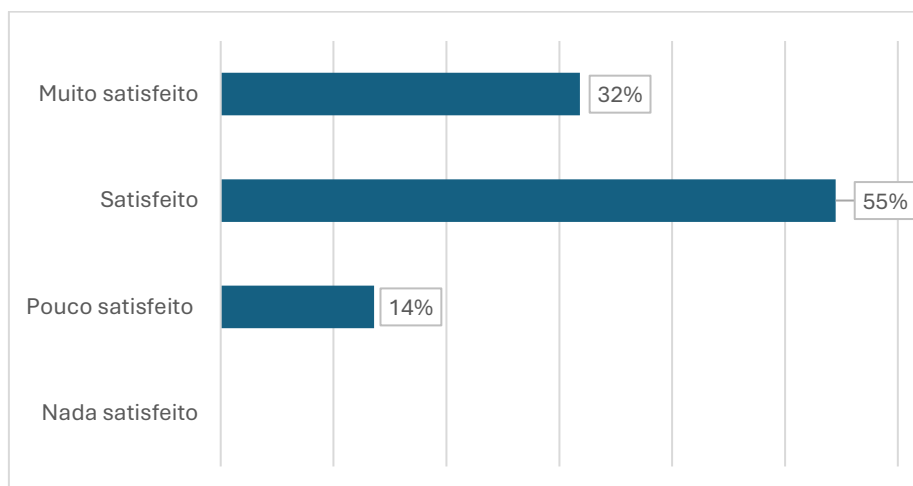
Figura 2 - Satisfação com o curso obtido na ESBE



Escola Superior de Educação e Ciências Sociais (ESECS)

Os estudantes respondentes que concluíram o ciclo de estudos na ESECS assinalaram estar “muito satisfeito”, “satisfeito” e “pouco satisfeito” com o curso, conforme consta na figura 3. A satisfação é de 87% (32% das respostas de “muito satisfeito” e 55% das respostas de “satisfeito”). De assinalar que não se verificaram respostas de “nada satisfeito”.

Figura 3 - Satisfação com o curso obtido na ESECS



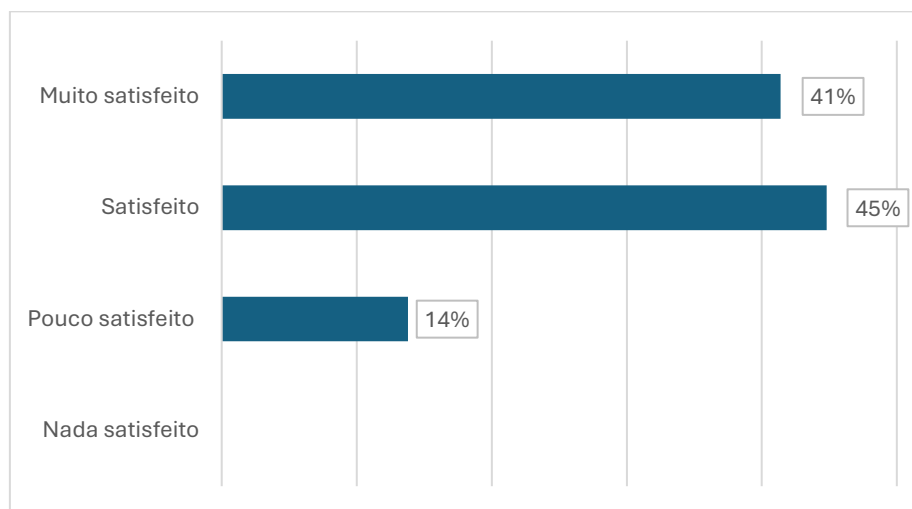
Escola Superior de Tecnologia, Gestão e Design (ESTGD)

Os estudantes respondentes que concluíram o ciclo de estudos na ESTGD assinalaram estar “muito satisfeito”, “satisfeito” e “pouco satisfeito” com o curso, conforme consta na figura 4.

A satisfação é de 86% (41% das respostas “muito satisfeito” e 45% das respostas “satisfeito”).

De assinalar que não se verificaram respostas “nada satisfeito”.

Figura 4 - Satisfação com o curso obtido na ESTGD

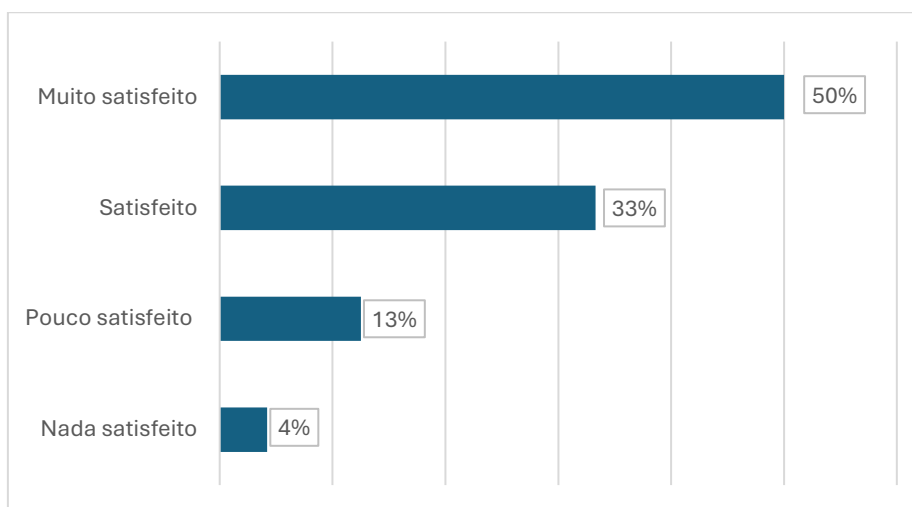


Escola Superior de Saúde (ESS)

Os estudantes respondentes que concluíram o ciclo de estudos na ESS assinalaram estar “muito satisfeito”, “satisfeito”, “pouco satisfeito” e “nada satisfeito” com o curso, conforme consta na figura 5.

A satisfação é de 83% (50% das respostas “muito satisfeito” e 33% das respostas “satisfeito”).

Figura 5 - Satisfação com o curso obtido na ESS



3- Satisfação por ciclos de estudos

Relativamente à satisfação por ciclos de estudos constata-se que os estudantes respondentes assinalaram, na sua maioria, total satisfação., como se pode verificar na figura 6.

Todos os Mestrados foram avaliados pelos estudantes respondentes com “muito satisfeito” e “satisfeito”.

Relativamente às Pós-Graduações, os cursos de Enoturismo e de Gestão em Saúde obtiveram respostas de satisfação, 100% e 75%, respetivamente.

Com exceção do curso de Design de Animação e Multimédia (67%), Enfermagem (92%) e Gestão (60%) todas as licenciaturas obtiveram satisfação de 100%.

Em relação aos CTeSP foram obtidas respostas que assinalam 100% de satisfação, excetuando o curso de Acompanhamento de Crianças e Jovens que obteve 50% de respostas de satisfação.

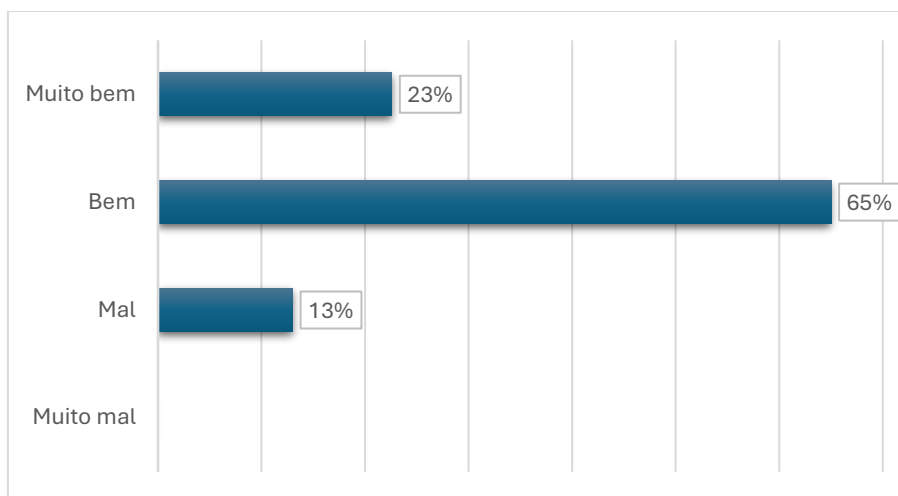
Figura 6 - Satisfação por ciclos de estudos

Ciclos de estudos	Satisfação (% de satisfeitos e de muito satisfeitos)
Mestrados	
Agricultura Sustentável	100%
Contabilidade e Finanças	100%
Design de Identidade Digital	100%
Educação Pré-Escolar	100%
Média e Sociedade	100%
Pós-Graduações	
Enoturismo	100%
Gestão em Saúde	75%
Licenciaturas	
Administração de Publicidade e Marketing	100%
Agronomia	100%
Design de Animação e Multimédia	67%
Design de Comunicação	100%
Enfermagem	92%
Enfermagem Veterinária	100%
Engenharia Informática	100%
Equinicultura	100%
Gestão	60%
Gestão (pós-laboral)	100%
Higiene Oral	100%
Jornalismo e Comunicação	100%
Serviço Social	100%
Serviço Social (pós-laboral)	100%
Tecnologias de Produção de Biocombustíveis	100%
Turismo	100%
CTeSP	
Acompanhamento de Crianças e Jovens	50%
Desenvolvimento para a Web e Dispositivos Móveis	100%
Proteção Civil e Socorro	100%

4- Preparação para o mercado de trabalho

Como se pode verificar na figura 6, 23% dos diplomados consideram que o curso concluído os preparou “muito bem” para atuar no mercado de trabalho, 65% consideram que o curso concluído os preparou “bem” para atuar no mercado de trabalho, e 13% consideram que curso concluído os preparou “mal” para atuar no mercado de trabalho.

Figura 6 - Preparação para o mercado de trabalho



5- Considerações finais

Globalmente, os estudantes respondentes estão muito satisfeitos com o ciclo de estudos concluído no Politécnico de Portalegre.

Na sua maioria (88% de respostas) os estudantes respondentes consideram que o curso concluído no Politécnico de Portalegre os preparou “bem” e “muito bem” para atuar no mercado de trabalho.

